


COBERTURA DE INVIERNO INSTALAÇÃO

INCLUÍDO

PARAFUSOS E ELÁSTICOS TENSORES

1. Parafuso de aço inoxidável e bucha de latão. Bucha de 8 para broca de 10mm.
2. Espigão para relva 50mm em inox.
3. Parafuso retrátil inoxidável qualidade A2, com bucha de alumínio acoplada de 8mm para broca de 10.
4. Parafuso conjunto de polímero: parafuso em inox e bucha de 6mm.
5. Elástico tensor 50cm esticado / 25 cm dobrado. Ajustável: é uma pequena corda elástica com um gancho numa ponta e um T noutra ponta. O T coloca-se nos ilhós interior da lona e a pequena corda enrola-se à volta dos tubos encaixando a outra ponta à mesma corda, regulável. Diâmetro do elástico-corda tensora é de 8mm.

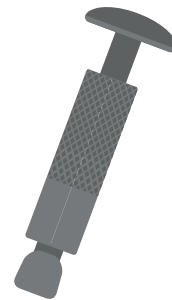
1.



2.




3.



4.



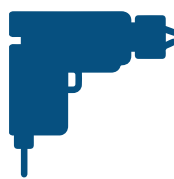
5.



FERRAMENTAS NECESSÁRIAS



2 PESSOAS

BERBEQUIM
(broca 10mm)


MARTELO



PASSO A PASSO


1º PASSO

Deve-se fixar os parafusos da cobertura à aproximadamente 42cm dos quatro cantos da bordadura da piscina.



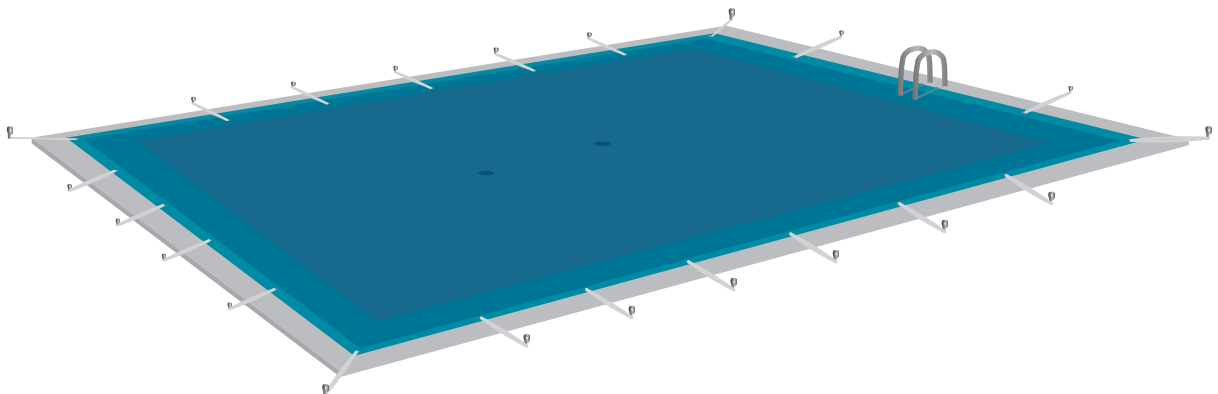
2º PASSO

Posicionam-se os elásticos tensores nos quatro cantos da lona e os amarra nos parafusos dos quatro cantos já instalados.



3º PASSO

Fixar os parafusos em frente a cada um dos restantes dos ilhoses a uma distância de 15cm ao redor de todo a bordadura.





PISCINAS ELEVADAS

Para piscinas elevadas é recomendável fixar a lona mediante uma cinta tensora, que amarra toda a piscina e permite ser ajustada até esticar medianamente a cobertura. Também existe a disponibilidade da utilização de parafusos especiais para madeira.

*É recomendável colocar uma boia inflável no interior da piscina para favorecer a drenagem.

MANUTENÇÃO

Periodicidade: limpeza ao menos 4 vezes ao ano e logo quando a cobertura possa alterar a qualidade da água. Produtos a utilizar: água, sabão e esponja não abrasiva. O uso de solventes, álcool, limpadores de alta pressão ferramentas abrasivas estão proibidos. Elimine regularmente as impurezas que possam obstruir os orifícios de drenagem da água da chuva. No caso de mais de 10cm de neve, limpe a cobertura de imediato.

RECOMENDAÇÕES

É imprescindível não esvaziar a piscina para que a cobertura conserve suas características de segurança (elevação da água). Se assegure de que a água esteja sempre ao nível de uso para banho (2/3 dede a parte superior do skimmer) para aliviar a cobertura e a flexão dos tubos em caso de sobrecarga. O nível nunca deve exceder a parte superior dos skimmers e nunca baixar mais de 25cm desde a bordadura.



GARANTIA

Compreende reparação ou substituição na nossa fábrica ou no serviço de pós venda de material defeituoso. Os gastos de transporte de ida e volta, estão incluídos nesta garantia. Toda reparação ou substituição não será realizada até a recepção e vistoria do material por parte técnica da VESTATEX (Garantia de 2 anos).

Vestatex se reserva ao direito de realizar reparação ou substituição do produto defeituoso.

NÃO COBRE

- Sobrecarga de neve, ventos e trombas d'água muito fortes.
- Desgaste e descoloração produzida por produtos químicos, sejam de limpeza ou de recuperação da água da piscina.
- Manchas produzidas pelo contato e fermentação de detritos e folhas. Assim como de água parada, resíduos ou manchas produzidas pela invernização ou armazenamento do material, sujo ou húmido.
- A garantia não cobre a corrosão de nenhum complemento metálico (ilhós, parafusos, etc...) na instalação de equipamentos de electrólise de uma solução salina.
- As avarias produzidas por tratamento a base de cobre, cortes ou rasgão produzidos ao desembalar ou fenómenos meteorológicos o qualquer outro elemento, pessoas ou animais.
- Dano causado por abrasão de cantos de pedra de bordadura, desgaste por uso de produtos.
- Não será coberto pela garantia produtos que tenham sido reparados ou manipulados por pessoas alheias a nossos técnicos, defeitos provocados por má instalação ou mau uso.
- Se recomenda armazenar a cobertura uma vez limpa, em lugar seco e fora do alcance da luz solar, uma vez que não esteja em utilização.

vestatex.es
ESPECIALISTAS EM COBERTURAS PARA PISCINA E ACESSÓRIOS

<https://vestatex.es>
621 201 248
info@vestatex.es