

# COBERTOR INVIERNO INSTALACIÓN

**vestatex.es**


EXPERTOS EN COBERTORES PARA PISCINA Y ACCESORIOS

## INCLUIDO

### ANCLAJES Y TENSORES

1. Poelie. Tornillo de acero inoxidable y latón. Taco de 8 para broca de 10 mm.
2. Pica para césped 50 mm en INOX.
3. Escamoteable Tornillo de acero inoxidable calidad A2, con taco de aluminio. Taco de 8 para broca de 10.
4. Polímero Conjunto anclaje compuesto por: tornillo en inox y taco de 6 mm.
5. Goma tensora 50 cm estirada/ 25 cm plegada.  
Ajustable: el canutillo de los extremos se puede abrir y hacer correr la goma para regularla.  
Diámetro de la goma-cuerda tensora es de: 8 mm

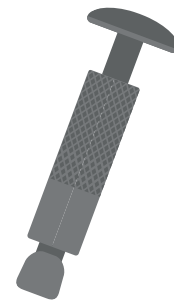
1.



2.




3.



4.



5.



## HERRAMIENTAS NECESARIAS


**2 PERSONAS****TALADRO**  
(broca 10mm)**MARTILLO**



## PASO A PASO


### PASO 1

Debe fijar los anclajes del cobertor de piscina a unos 42 cm del borde la piscina de los cuatro vértices de la misma.



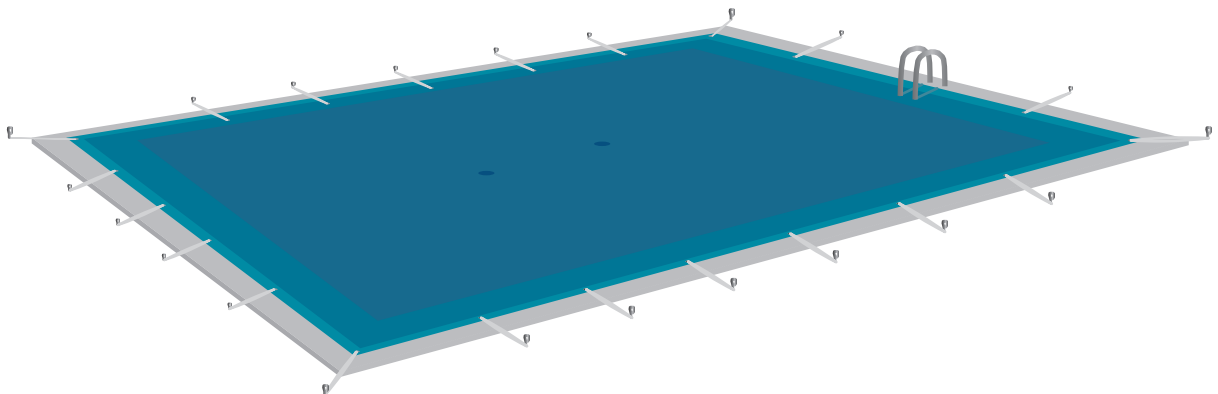
### PASO 2

Debemos en la lona colocar los tensores elasticos en los 4 vértices y fijar el cobertor de la forma indica, que quede perfectamente tensionado.



### PASO 3

Fijar los anclajes enfrente de cada ollado a una distancia de 15 cm en todo el perímetro.





## PISCINAS ELEVADAS

Para las piscinas elevadas es recomendable utilizarlas mediante una cinta tensora, que abraza la forma de su piscina y permite ajustarla hasta tensar medianamente la lona. También está la disponibilidad de la utilización de anclajes para madera. Anclajes para madera.

\*Se recomienda colocar un flotador en el interior para favorecer el drenaje.

## MANTENIMIENTO

Periodicidad: Limpieza al menos 4 veces al año y tan pronto como la condición de la cubierta pueda alterar la calidad del agua. Productos a utilizar: agua jabonosa y esponja no abrasiva. Prohíba solventes, alcohol, limpiadores de alta presión, herramientas abrasivas ... Elimine regularmente las impurezas que puedan obstruir los orificios de drenaje del agua de lluvia. Para más de 10 cm de nieve, limpie la cubierta de inmediato.

## CONSEJOS

Es imperativo no vaciar la piscina para que la cubierta conserve sus características de seguridad (elevación del agua). Asegúrese de que el agua esté siempre al nivel de uso (2/3 desde la parte superior del skimmer) para aliviar la cobertura y la flexión de los tubos en caso de sobrecarga. El nivel nunca debe exceder la parte superior de los skimmers y nunca bajar más de 25 cm desde el borde.

## GARANTÍA

Comprende la reparación o sustitución en nuestra fábrica o en servicio post venta del material defectuoso. Los gastos de transporte de ida y vuelta, están excluidos de esta garantía. Toda reparación o sustitución no será efectuada hasta la recepción e inspección del material por parte de Vestatex (Garantía de 2 años.).

Vestatex se reserva el derecho por la reparación o sustitución del producto defectuoso

### **NO CUBRE**

- Sobrecarga de nieve, vientos y trombas de agua muy fuertes
- Deterioros y decoloración producida por productos químicos ya sean de limpieza o de recuperación del agua de la piscina.
- Manchas producidas por el contacto y fermentación de frutos y hojas. Así como de agua estancada, así como deterioros o manchas producidas por el hibernaje o almacenamiento del material, sucio o húmedo.
- La garantía no cubre la corrosión de ningún complemento metálico (anclajes, ollaos, etc ...) en instalaciones equipadas con equipos de electrólisis salina.
- Los daños producidos por tratamiento a base de cobre, cortes o desgarros producidos por el desembalaje o fenómenos meteorológicos o cualquier otro elemento, personas o animales
- Deterioros producidos por abrasión de cantos o piedras de coronación, desgaste por uso de los productos.
- No se cubrirá el producto que haya sido reparado o manipulado por personas ajenas a nuestros técnicos, deterioros resultantes de un mal montaje, o por un mal uso.
- Se recomienda almacenar el cobertor una vez limpio en un lugar seco y fuera de la luz solar una vez no se esté utilizando.

**vestatex.es**

EXPERTOS EN COBERTORES PARA PISCINA Y ACCESORIOS

<https://vestatex.es>  
621 201 248  
info@vestatex.es